























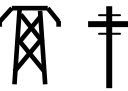


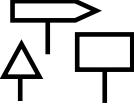
















LEGENDA E SIMBOLOGIA ROAD-BOOK

	STRADA ASFALTATA		ATTENZIONE		IN SALITA
	PISTA, STERRATO		ATTENZIONE PERICOLO		IN DISCESA
	TRACCIA O FUORIPISTA		ATTENZIONE GRAVE PERICOLO		SALITA RIPIDA
	PIETRE, ROCCE		GRADINO		DISCESA RIPIDA
	DOSSO		CREPA, CANALE LONGITUDINALE		BUCA, CANALE TRASVERSALE
	GUADO		SERIE DI DOSSI, ONDULAZIONI		PISTE PARALLELE
	CASA		CHIESA		RUDERE
	RETE, RECINZIONE		MURO		ALBERI
	TRALICCIO, PALO ELETTRICO		BALISE DI PIETRE		CESPUGLI / ERBA
	CARTELLI		CANCELLO, SBARRA		SUL PONTE
<i>RLT</i>	RALLENTARE	<i>PP</i>	PISTA PRINCIPALE	<i>VRS</i>	VERSO
<i>LPP</i>	LASCIA PISTA PRINCIPALE	<i>SPP</i>	SEGUI PISTA PRINCIPALE	<i>SAP</i>	SEGUI ASFALTO PRINCIPALE
<i>SB</i>	STRADA BIANCA	<i>DX</i>	DESTRA	<i>SX</i>	SINISTRA
<i>CO</i>	CONTROLLO ORARIO	<i>CT</i>	CONTROLLO TIMBRO	<i>LAP</i>	LASCIA ASFALTO PRINCIPALE
	SEMAFORO		LIMITE DI VELOCITA'		STRETTOIA, RESTRINGIMENT
	CONTRO- PENDENZA		GRADINO IN SALITA		GRADINO IN DISCESA
	BENZINAIO		FABBRICA, CAPANNONE		CIMITERO
	RIFERIMENTO TRIP		RIFERIMENTO TRIP		CAPPELLETTA